



PROTECCIÓN COMPLETA PARA SU INSTALACIÓN

Para la seguridad y el buen funcionamiento de las instalaciones eléctricas, la **elección de los dispositivos de protección es esencial**. Para protecciones contra fugas de corriente, cortocircuito y sobrecargas, WEG ofrece una amplia gama de productos que proporcionan, además de seguridad y flexibilidad, ahorro para todos los tipos de aplicaciones.



Beneficios



Seguridad en las aplicaciones



Protección del circuito eléctrico



Facilidad de instalación



Línea completa de accesorios
opcionales



Aplicaciones en varios sectores:
residencial, de edificios e industrial



Cuadros de distribución para
diferentes tipos de ambientes

Mini Interruptores MDW y MDWH

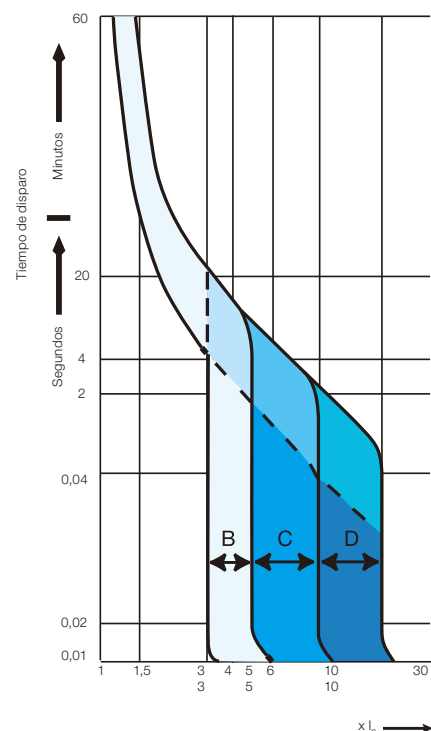
PROTECCIÓN GARANTIZADA PARA LA INSTALACIÓN ELÉCTRICA



La línea de mini interruptores MDW y MDWH ofrece **protección contra sobrecarga y cortocircuito en conductores eléctricos**, atendiendo las curvas características de disparo B, C y D, conforme las normas IEC 60898 y IEC 60947-2. Desarrollada para aplicaciones en circuitos de baja tensión, de corriente continua o alterna de 2 a 125 A, la línea de productos tiene una capacidad de interrupción de cortocircuitos de hasta 15 kA (127/220 V ca). Los interruptores magnetotérmicos poseen el mecanismo de disparo libre, donde el disparo no depende de la posición de la perilla ni de la indicación del estado del interruptor.

Curvas de Disparo

- Curva B
El mini interruptor de curva B tiene como característica principal el disparo instantáneo para corrientes de 3 a 5 veces la corriente nominal. Siendo así, son aplicados principalmente en la protección de circuitos con características resistivas o con grandes distancias de cables implicadas.
- Curva C
El mini interruptor de curva C tiene como característica el disparo instantáneo para corrientes de 5 a 10 veces la corriente nominal. Siendo así, son aplicados para la protección de circuitos con instalación de cargas inductivas.
- Curva D
La característica del interruptor automático en miniatura de la curva D es el disparo instantáneo para corrientes de 10 a 20. Por lo tanto, se utilizan para la protección de cargas altamente inductivas que presentan un pico de corriente de arranque alto durante el tiempo de arranque, como los grandes motores eléctricos, transformadores eléctricos, etc.



Referencias y Códigos - Línea MDW

Mini Interruptores Monopolares

Referencia	Corriente	Curva	Código WEG
-	-	-	-
-	-	-	-
MDW-B6	6 A	B	10076396
MDW-B10	10 A	B	10076404
MDW-B16	16 A	B	10076412
MDW-B20	20 A	B	10076420
MDW-B25	25 A	B	10076428
MDW-B32	32 A	B	10076436
MDW-B40	40 A	B	10076444
MDW-B50	50 A	B	10076452
MDW-B63	63 A	B	10076460
MDW-B70	70 A	B	11134694
MDW-B80	80 A	B	10076468
MDW-B100	100 A	B	10075742
MDW-B125	125 A	B	11807321

Referencia	Corriente	Curva	Código WEG
MDW-C2	2 A	C	10076381
MDW-C4	4 A	C	10076389
MDW-C6	6 A	C	10076397
MDW-C10	10 A	C	10076405
MDW-C16	16 A	C	10076413
MDW-C20	20 A	C	10076421
MDW-C25	25 A	C	10076429
MDW-C32	32 A	C	10076437
MDW-C40	40 A	C	10076445
MDW-C50	50 A	C	10076453
MDW-C63	63 A	C	10076461
MDW-C70	70 A	C	11134789
MDW-C80	80 A	C	10076469
MDW-C100	100 A	C	10075743
MDW-C125	125 A	C	11807325

Mini Interruptores Bipolares

Referencia	Corriente	Curva	Código WEG
-	-	-	-
-	-	-	-
MDW-B6-2	6 A	B	10076398
MDW-B10-2	10 A	B	10076406
MDW-B16-2	16 A	B	10076414
MDW-B20-2	20 A	B	10076422
MDW-B25-2	25 A	B	10076430
MDW-B32-2	32 A	B	10076438
MDW-B40-2	40 A	B	10076446
MDW-B50-2	50 A	B	10076454
MDW-B63-2	63 A	B	10076462
MDW-B70-2	70 A	B	11134696
MDW-B80-2	80 A	B	10076470
MDW-B100-2	100 A	B	10075744
MDW-B125-2	125 A	B	11807322

Referencia	Corriente	Curva	Código WEG
MDW-C2-2	2 A	C	10076383
MDW-C4-2	4 A	C	10076391
MDW-C6-2	6 A	C	10076399
MDW-C10-2	10 A	C	10076407
MDW-C16-2	16 A	C	10076415
MDW-C20-2	20 A	C	10076423
MDW-C25-2	25 A	C	10076431
MDW-C32-2	32 A	C	10076439
MDW-C40-2	40 A	C	10076447
MDW-C50-2	50 A	C	10076455
MDW-C63-2	63 A	C	10076463
MDW-C70-2	70 A	C	11134790
MDW-C80-2	80 A	C	10076471
MDW-C100-2	100 A	C	10075745
MDW-C125-2	125 A	C	11807327

Mini Interruptores Tripolares

Referencia	Corriente	Curva	Código WEG
-	-	-	-
-	-	-	-
MDW-B6-3	6 A	B	10076400
MDW-B10-3	10 A	B	10076408
MDW-B16-3	16 A	B	10076416
MDW-B20-3	20 A	B	10076424
MDW-B25-3	25 A	B	10076432
MDW-B32-3	32 A	B	10076440
MDW-B40-3	40 A	B	10076448
MDW-B50-3	50 A	B	10076456
MDW-B63-3	63 A	B	10076464
MDW-B70-3	70 A	B	11134697
MDW-B80-3	80 A	B	10077877
MDW-B100-3	100 A	B	10075746
MDW-B125-3	125 A	B	11807323

Referencia	Corriente	Curva	Código WEG
MDW-C2-3	2 A	C	10076385
MDW-C4-3	4 A	C	10076393
MDW-C6-3	6 A	C	10076401
MDW-C10-3	10 A	C	10076409
MDW-C16-3	16 A	C	10076417
MDW-C20-3	20 A	C	10076425
MDW-C25-3	25 A	C	10076433
MDW-C32-3	32 A	C	10076441
MDW-C40-3	40 A	C	10076449
MDW-C50-3	50 A	C	10076457
MDW-C63-3	63 A	C	10076465
MDW-C70-3	70 A	C	11134791
MDW-C80-3	80 A	C	10075739
MDW-C100-3	100 A	C	10075747
MDW-C125-3	125 A	C	11807348

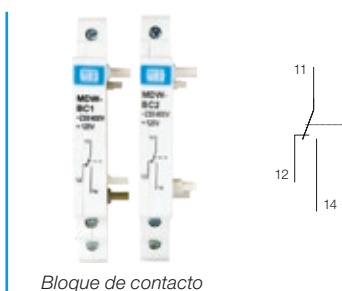
Referencias y Códigos - Línea MDW

Mini Interruptores Tetrapolares

Referencia	Corriente	Curva	Código WEG
MDW-C6-4	6 A	C	10076403
MDW-C10-4	10 A	C	10076411
MDW-C16-4	16 A	C	10076419
MDW-C20-4	20 A	C	10076427
MDW-C25-4	25 A	C	10076435
MDW-C32-4	32 A	C	10076443
MDW-C40-4	40 A	C	10076451
MDW-C50-4	50 A	C	10076459
MDW-C63-4	63 A	C	10076467
MDW-C70-4	70 A	C	11134792
MDW-C80-4	80 A	C	10075741
MDW-C100-4	100 A	C	10075749
MDW-C125-4	125 A	C	11807349

Accesorios - Línea MDW

Bloque de Contacto Auxiliares¹⁾




Referencia	Aplicación ¹⁾	Tipo		Código WEG
MDW-BC1	MDW 2 A - 63 A	1 NAC		10261573
MDW-BC2	MDW 70 A - 125 A			10261574
Capacidad de conmutación de los contactos MDW-BC1 y MDW-BC2		AC-14	6A / 230 V ca - 3 A/400 V ca	
		DC-12	2 A/60 V cc - 1 A/125 V cc	
		DC-13	6 A/24 V cc - 2 A/48 V cc	
Torque de apriete en los terminales		0,8 N.m		
Capacidad de conexión		2,5 mm ²		
Peso (kg)		0,040		

Nota: 1) Limitado a un bloque auxiliar por interruptor.

Traba Candado



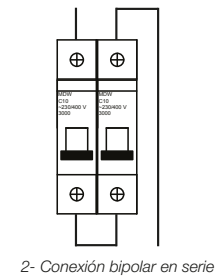
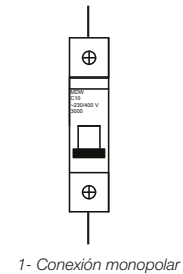
Referencia	Aplicación	Diámetro del candado	Unidades por embalaje	Código WEG
MDW-PLW63	MDW (2 a 63 A)	Hasta 5 mm	50	11373980
MDW-PLW100	MDW (70 A, 125 A)			11373981



Datos Técnicos - Línea MDW

Datos Técnicos

Tensión máxima de operación U_e		440 V ca/250 V cc	
Tensión mínima de operación U_e		24 V ca/cc	
Tensión nominal de aislamiento U_i		500 V ca	
Frecuencia		50/60 Hz	
Corrientes nominales I_n		2 a 125 A	
Capacidad de interrupción de cortocircuito	IEC 60898	127/220 V ca	(2 a 4 A) 1,5 kA, (6 a 125 A) 5 kA
		230/400 V ca	(2 a 4 A) 1,5 kA, (6 a 125 A) 3 kA
	IEC 60947-2	127/220 V ca	(2 a 4 A) 3 kA, (6 a 125 A) 5 kA
		230/400 V ca	(2 a 4 A) 3 kA, (6 a 125 A) 5 kA
		440 V ca	(2 a 4 A) 3 kA, (6 a 125 A) 4 kA
Capacidad de interrupción de cortocircuito en corriente continua I_{cu} , conforme la norma IEC 60947-2	48 V cc		(6 a 63 A) 10 kA ¹⁾
	60 V cc		(6 a 63 A) 10 kA ¹⁾
	125 V cc		(6 a 63 A) 5 kA ¹⁾ y 16 kA ²⁾
	250 V cc		(6 a 63 A) 10 kA ²⁾
Curvas de disparo		B (3 a 5 veces I_n) C (5 a 10 veces I_n)	
Número de polos		1, 2, 3 y 4P	
Vida eléctrica		4.000 maniobras	
Temperatura ambiente ⁴⁾		-25 a 45 °C	
Grado de protección		IP20	
Capacidad de conexión	MDW (2 A - 63 A)		1 a 25 mm ²
	MDW (70 A - 125 A)		10 a 35 mm ²
Posición de montaje ³⁾		Sin restricción	
Torque de apriete en los terminales	MDW (2 A - 63 A)		2,5 N.m
	MDW (70 A - 125 A)		3,5 N.m
Herramienta para conexión		Destornillador philips número 2	
Fijación		Riel DIN 35 mm	
Peso (kg)	Monopolar		0,105 (2 a 63 A); 0,155 (80 A, 125 A)
	Bipolar		0,210 (2 a 63 A); 0,315 (80 A, 125 A)
	Tripolar		0,315 (2 a 63 A); 0,475 (80 A, 125 A)
	Tetrapolar		0,420 (2 a 63 A); 0,630 (80 A, 125 A)



Notas: 1) Conexión monopolar.

2) Conexión bipolar en serie.

3) Los interruptores magnetotérmicos MDW son desarrollados para facilitar la instalación en los tableros, ya que pueden ser alimentados por la parte superior o inferior, sin comprometer las características técnicas de los componentes.

4) Corriente nominal basada en una temperatura ambiente de 30 °C.

Disipación de Potencia MDW (Norma IEC 60898)

Rango de corriente nominal I_n (A)	Máxima potencia activa disipada por polo (W)
$I_n \leq 10$	3
$10 < I_n \leq 16$	3,5
$16 < I_n \leq 25$	4,5
$25 < I_n \leq 32$	6
$32 < I_n \leq 40$	7,5
$40 < I_n \leq 50$	9
$50 < I_n \leq 63$	13
$63 < I_n \leq 100$	15
$100 < I_n \leq 125$	20

Factor de Reducción para Altitud

Altitud (m)	2.000	3.000	4.000	5.000
Factor de reducción	1	0,98	0,91	0,87

Factor de Reducción para Temperatura

Temperatura ambiente	-35 °C	-30 °C	-20 °C	-10 °C	0 °C	10 °C	20 °C	30 °C	40 °C	50 °C	60 °C
Corriente nominal (A)											
2	2,60	2,52	2,46	2,38	2,28	2,20	2,08	2,00	1,92	1,86	1,76
4	5,20	2,04	4,92	4,76	4,56	4,40	4,16	4,00	3,84	3,76	3,52
6	7,80	7,56	7,38	7,14	6,84	6,60	6,24	6,00	5,76	5,64	5,28
10	13,20	12,70	2,50	12,00	11,50	11,10	10,60	10,00	9,60	9,30	8,90
16	21,12	20,48	20,00	19,20	18,40	17,76	16,96	16,00	15,36	14,88	14,24
20	26,40	25,60	25,00	24,00	23,00	22,20	21,20	20,00	19,20	18,60	17,80
25	33,00	32,00	31,25	30,00	28,75	27,75	26,50	25,00	24,00	23,25	22,25
32	42,56	41,28	40,00	38,72	37,12	35,52	33,92	32,00	30,72	29,76	28,16
40	53,20	51,20	50,00	48,00	46,40	44,80	42,40	40,00	38,40	37,20	35,60
50	67,00	65,50	63,00	60,50	58,00	56,00	53,00	50,00	48,00	46,50	44,00
63	83,79	81,90	80,01	76,86	73,71	70,56	66,78	63,00	60,48	58,90	55,44
80	106,40	104,00	100,00	96,00	92,00	88,00	84,00	80,00	76,00	72,00	68,00
100	133,00	130,00	125,00	120,00	115,00	110,00	105,00	100,00	95,00	90,00	85,00
125	166,25	162,50	156,25	150,00	143,75	137,50	131,25	125,00	118,75	112,50	106,25